



MUNICIPALIDAD PROVINCIAL DE SAN MARTÍN

SEGUIMIENTO DE LOS INDICADORES- I SEMESTRE 2018 – DEL PLAN ESTRATÉGICO INSTITUCIONAL-PEI 2016-2018



GERENCIA DE PLANEAMIENTO Y PRESUPUESTO

OFICINA DE PLANEAMIENTO Y ESTADÍSTICA

TARAPOTO- PERÚ - 2018

PRESENTACIÓN:

El Plan Estratégico Institucional (PEI) 2016-2018 de la municipalidad se ha elaborado teniendo como marco la "Directiva N° 001-2014-CEPLAN "Directiva General del Proceso de Planeamiento Estratégico - Sistema Nacional de Planeamiento Estratégico", la cual incorpora el enfoque prospectivo en proceso de planificación; proyecta el futuro, de tal modo, pueda influir en él, preparando a los actores para maximizar las oportunidades y minimizar los riesgos.

El Plan Estratégico Institucional (PEI), establece objetivos, lineamientos de acción y una ruta estratégica con miras a cumplir las metas trazadas por la Municipalidad Provincial de San Martín, basándose en el marco del Plan Bicentenario: el Perú hacia el 2021 y en el Plan de Desarrollo Local Concertado Provincia de San Martín al 2021.

Para poder establecer el grado de cumplimiento de este Plan Estratégico Institucional de la MPSM, es necesario realizar el seguimiento correspondiente al I Semestre 2018, este proceso se ha realizado mediante la recolección y el análisis sistemático de datos sobre indicadores específicos para proporcionar información del avance y el logro de las metas, en relación con lo planificado, conforme lo establece la Guía para el Planeamiento Institucional, modificada por Resolución de Presidencia de Consejo Directivo N° 062-2017-CEPLAN/PCD. En el artículo 8° de Directiva N° 001-2017-CEPLAN.



METODOLOGÍA PARA EL SEGUIMIENTO DE LAS METAS E INDICADORES DE LOS OBJETIVOS Y ACCIONES ESTRATEGICAS INSTITUCIONALES DEL PEI

- ❖ Se utilizará la técnica de semaforización, para establecer el grado de cumplimiento de cada indicador, para que, con un rápido vistazo, se puede conocer la situación de cumplimiento de los objetivos estratégicos del Plan Estratégico Institucional.

TABLERO DE MEDICIÓN:

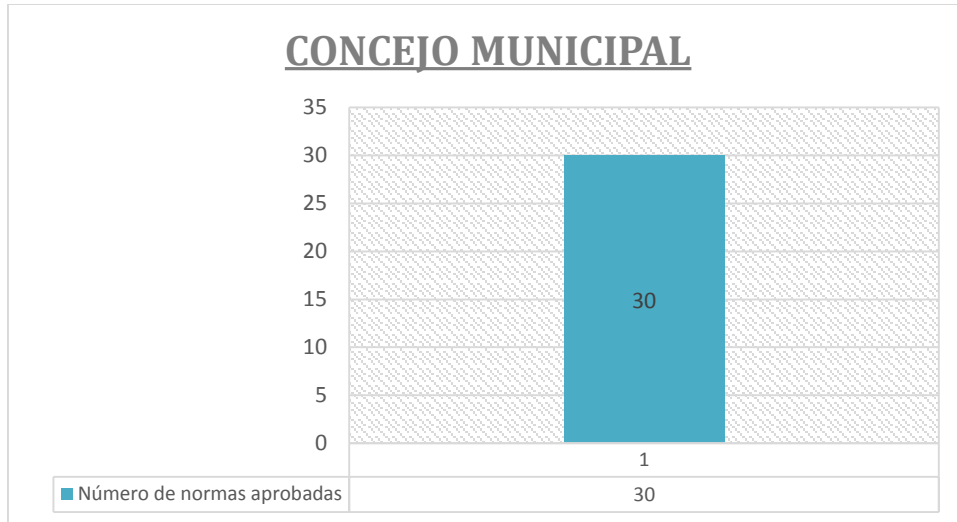
- ❖ Este Tablero de Medición nos muestra el nivel alcanzado, de las actividades, proyectos y acciones específicas programadas y se expresa por medio de colores: El Verde indica **Muy Bueno**, el amarillo **Bueno**, el ámbar **Regular** y el Rojo que significa **Bajo**.
- ❖ “La medición es el primer paso para el control y la mejora. Si no se puede medir algo, no se puede entenderlo. Si no se entiende, no se puede controlar. Si no se puede controlar, no se puede mejorar”. (H. James Harrington).



RESULTADO DE SEGUIMIENTO DE LOS INDICADORES DE DEL I SEMESTRE 2018 DEL PEI-2016-2018

CONCEJO MUNICIPAL:

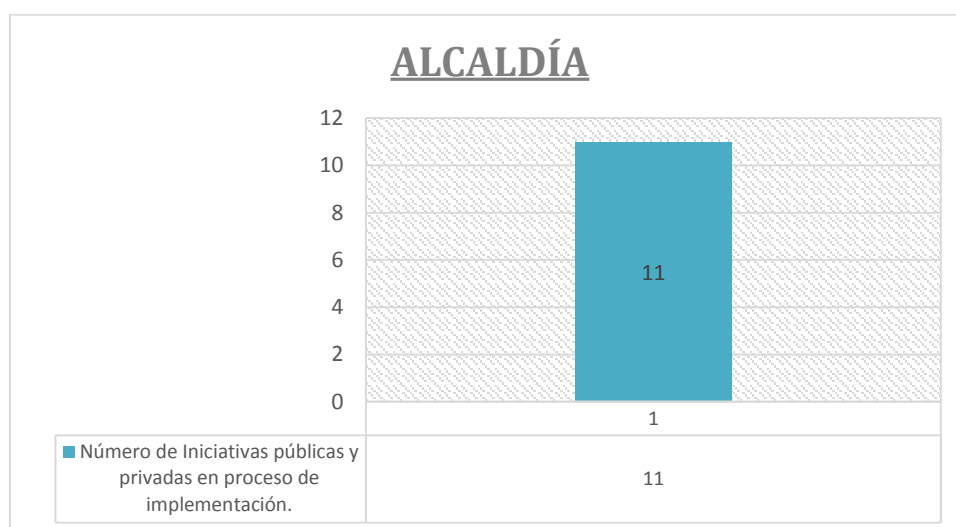
OBJETIVO ESTRATÉGICO INSTITUCIONAL	ACCIONES ESTRATEGICAS	INDICADOR	META PROGRAMADA AÑO 2018	META EJECUTADA I SEMESTRE 2018
OEI.01: Fortalecer la gestión integral de la Provincia de San Martín	AEI01.01: Promover Normas y Procedimientos de manera integral en beneficio de la Población de la Provincia de San Martín	Número de normas aprobadas	115	30



El Concejo Municipal tiene un Indicador (Número de normas aprobadas) donde la Meta programada durante el año 2018 es 115 normas aprobadas de las cuales tiene ejecutado durante el I semestre 30 normas aprobadas, con un porcentaje de avance de 52%, **Bueno** de acuerdo al Tablero de Medición correspondiente.

ALCALDÍA:

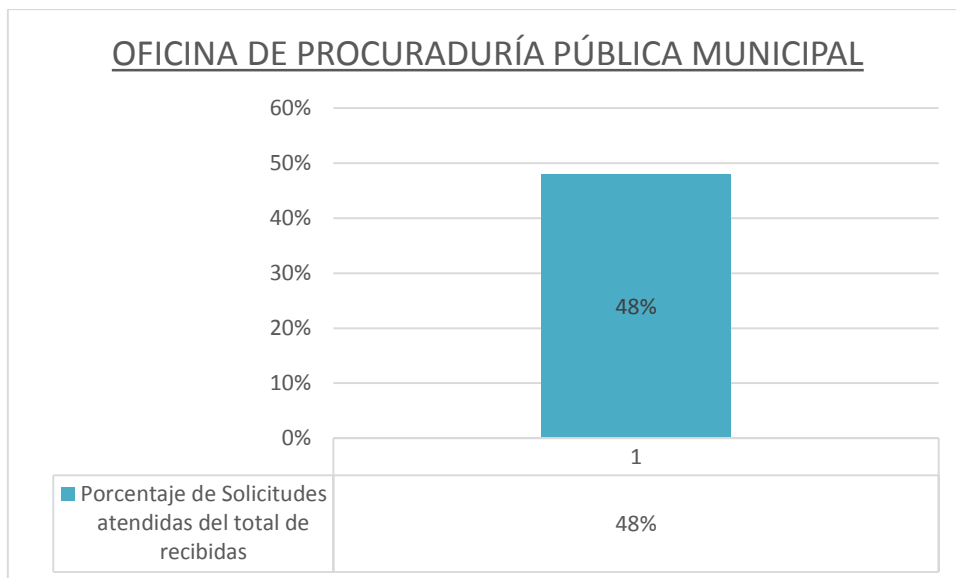
OBJETIVO ESTRATÉGICO INSTITUCIONAL	ACCIONES ESTRATEGICAS	INDICADOR	META PROGRAMADA I SEMESTRE 2018	META EJECUTADA I SEMESTRE 2018
OEI.02: Optimizar los procesos institucionales de la Municipalidad Provincial de San Martín	AEI02.03: Fomentar la Inversión pública y privada en forma integral para la Población de la Provincia de San Martín	Número de Iniciativas públicas y privadas en proceso de implementación.	15	11



Alcaldía tiene un Indicador (Número de iniciativas públicas y privadas en proceso de implementación) donde la Meta programada durante el año 2018 es 15 iniciativas públicas y privadas en proceso de implementación de las cuales durante el I semestre tiene ejecutado 11 logrando con un porcentaje de avance de 100%, **Muy Bueno** de acuerdo al Tablero de Medición correspondiente.

OFICINA DE PROCURADURÍA PÚBLICA MUNICIPAL:

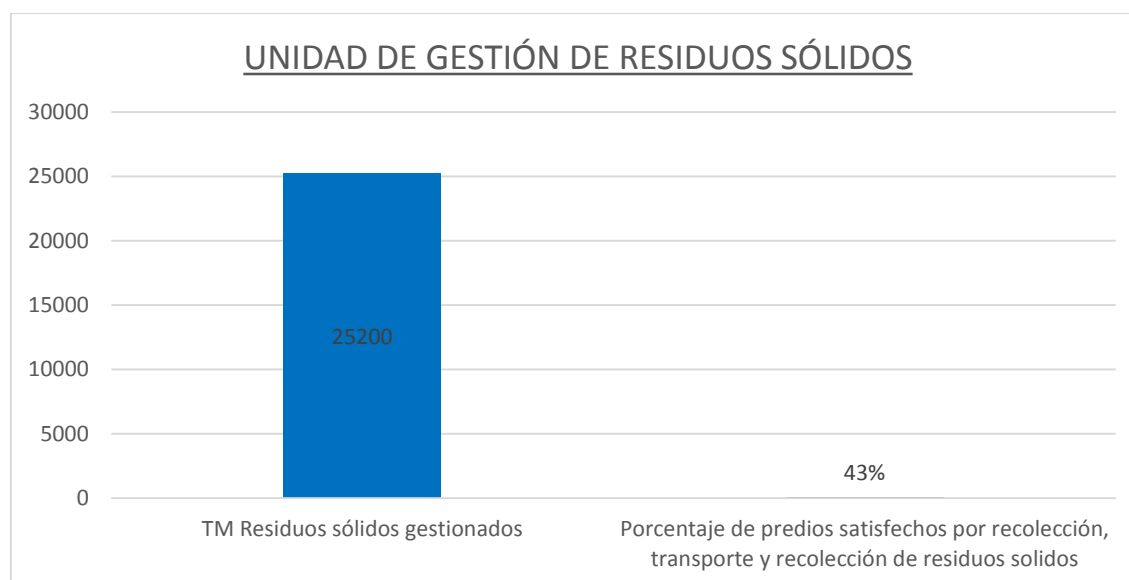
OBJETIVO ESTRATÉGICO INSTITUCIONAL	ACCIONES ESTRATEGICAS	INDICADOR	META PROGRAMADA I SEMESTRE 2018	META EJECUTADA I SEMESTRE 2018
OEI.02: Optimizar los procesos institucionales de la Municipalidad Provincial de San Martín	AEI02.02: Fortalecer la defensa jurídica, estratégica y asesoramiento legal en forma oportuna a la MPSM	Porcentaje de Solicitudes atendidas del total de recibidas	95%	48%



La Oficina de Procuraduría Pública Municipal, obtuvo un porcentaje de 100% correspondiente a meta programada para este semestre con el indicador de solicitudes atendidas del total de recibidas, obteniendo una calificación de **Muy Bueno**.

UNIDAD DE GESTIÓN DE RESIDUOS SÓLIDOS

OBJETIVO ESTRATÉGICO INSTITUCIONAL	ACCIONES ESTRATEGICAS	INDICADOR	META PROGRAMADA I SEMESTRE 2018	META EJECUTADA I SEMESTRE 2018	RESPONSABLES
OEI.03:Fortalecer la Gestión Ambiental y el manejo de recursos naturales de la provincia de San Martín	AEI03.01: Servicio de gestión integral de residuos sólidos diario a usuarios del distrito de Tarapoto	TM Residuos sólidos gestionados	44688	25200	URS
	AEI03.05: Mejoramiento del servicio de gestión integral de residuos sólidos y disposición final de los distritos de Tarapoto, Morales, La Banda de Shilcayo, Cabo Alberto Leveau, Cacatachi,	Porcentaje de predios satisfechos por recolección, transporte y recolección de residuos solidos	95%	43%	URS



La Unidad de Gestión de residuos Sólidos, cuenta con un 02 indicador de las cuales se obtuvo en el primer indicador el 100% de avance y en el segundo indicador el 90.53% de acuerdo a sus metas programadas, teniendo como resultado la calificación de **Muy Bueno**, de acuerdo al tablero de medición.

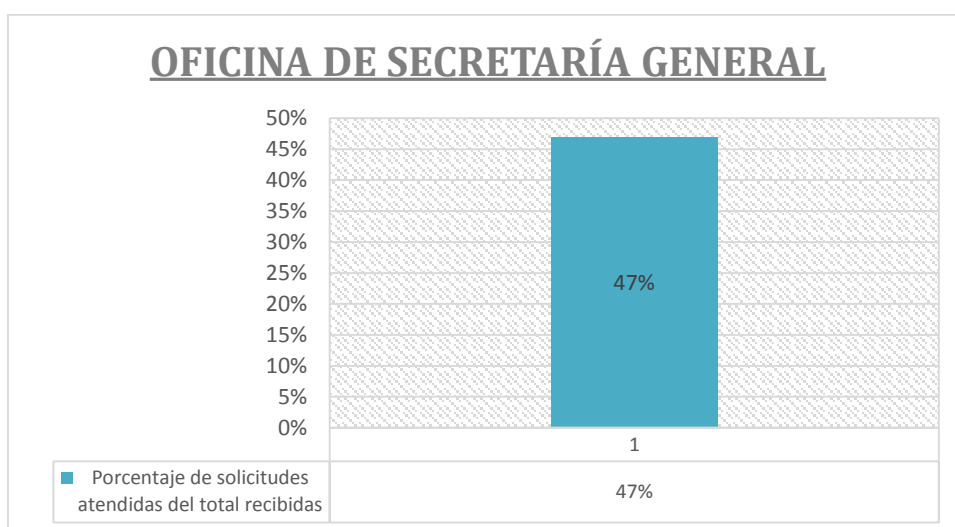
OFICINA DE IMAGEN INSTITUCIONAL:

OBJETIVO ESTRATÉGICO INSTITUCIONAL	ACCIONES ESTRATEGICAS	INDICADOR	META PROGRAMADA I SEMESTRE 2018	META EJECUTADA I SEMESTRE 2018
DESARROLLO INSTITUCIONAL	Nivel de aceptación de la gestión municipal por parte de la población.	Nivel de aceptación de la gestión municipal por parte de la población.	85%	0%

La Oficina de Imagen Institucional tiene un porcentaje promedio 0% debido a que no cumplió con lo programado, según el Tablero de Medición muestra que es **Bajo**.

OFICINA DE SECRETARÍA GENERAL:

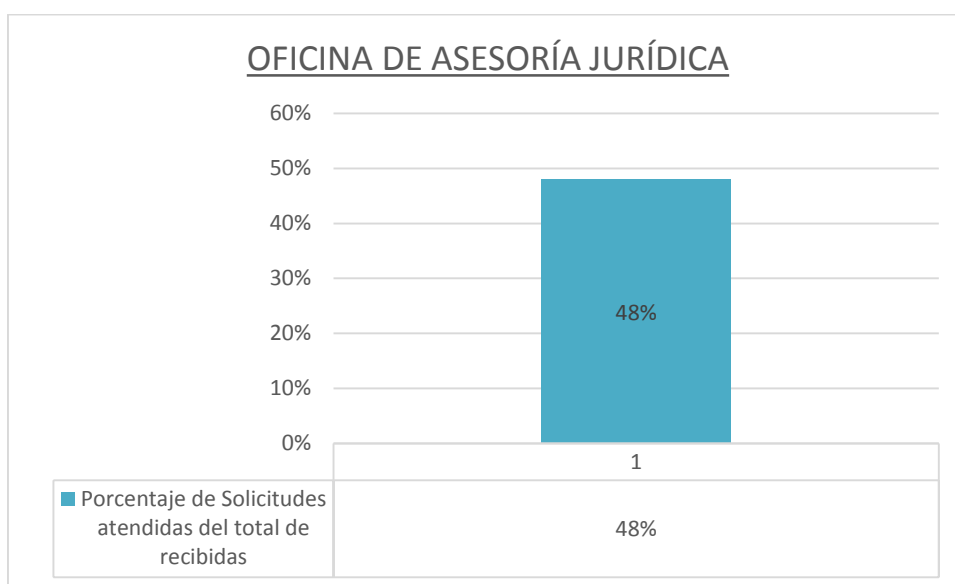
OBJETIVO ESTRATÉGICO INSTITUCIONAL	ACCIONES ESTRATEGICAS	INDICADOR	META PROGRAMADA I SEMESTRE 2018	META EJECUTADA I SEMESTRE 2018
OEI.01: Fortalecer la gestión integral de la Provincia de San Martín	AEI01.02: Fortalecer el acceso a la información y transparencia institucional para la población y la MPSM	Porcentaje de solicitudes atendidas del total recibidas	94.60%	47%



La Oficina de Secretaría General cuenta con 01 Indicador, logrando el 100% de cumplimiento de la meta, lo cual indica de acuerdo al Tablero de Medición que su resultado es **Muy Bueno**.

OFICINA DE ASESORÍA JURÍDICA:

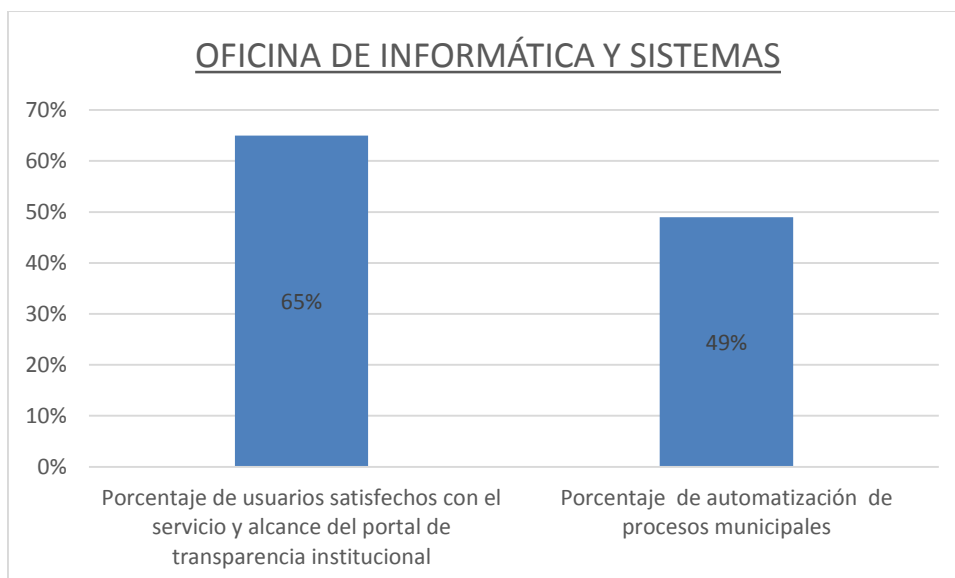
OBJETIVO ESTRATÉGICO INSTITUCIONAL	ACCIONES ESTRATEGICAS	INDICADOR	META PROGRAMADA I SEMESTRE 2018	META EJECUTADA I SEMESTRE 2018
OEI.02: Optimizar los procesos institucionales de la Municipalidad Provincial de San Martín	AEI02.02: Fortalecer la defensa jurídica, estratégica y asesoramiento legal en forma oportuna a la MPSM	Porcentaje de Solicitudes atendidas del total de recibidas	95%	48%



La Oficina de Asesoría Jurídica tiene un solo indicador de desempeño obteniendo un porcentaje durante el I semestre de 100%, considerado como **Muy Bueno** según el Tablero de Medición.

OFICINA DE INFORMÁTICA Y SISTEMAS:

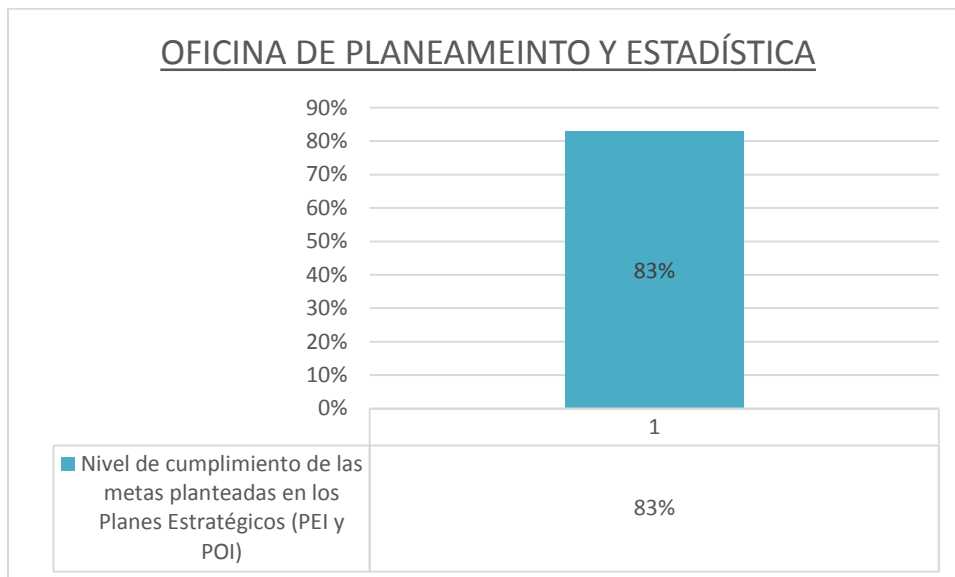
OBJETIVO ESTRATÉGICO INSTITUCIONAL	ACCIONES ESTRATEGICAS	INDICADOR	META PROGRAMADA I SEMESTRE 2018	META EJECUTADA I SEMESTRE 2018
OEI.01: Fortalecer la gestión integral de la Provincia de San Martín	AEI01.02: Fortalecer el acceso a la información y transparencia institucional para la población y la MPSM	Porcentaje de usuarios satisfechos con el servicio y alcance del portal de transparencia institucional	95%	65%
OEI.02: Optimizar los procesos institucionales de la Municipalidad Provincial de San Martín	AEI02.04: Mejorar la gestión municipal con el uso y desarrollo de las tecnologías de la información y comunicaciones	Porcentaje de automatización de procesos municipales	70%	49%



La Oficina de Informática y Sistemas cuenta con 2 indicadores, obteniendo en ambos indicadores un porcentaje de 100% de cumplimiento de metas, considerado como **Muy Bueno** según el Tablero de Medición.

OFICINA DE PLANEAMIENTO Y ESTADÍSTICA:

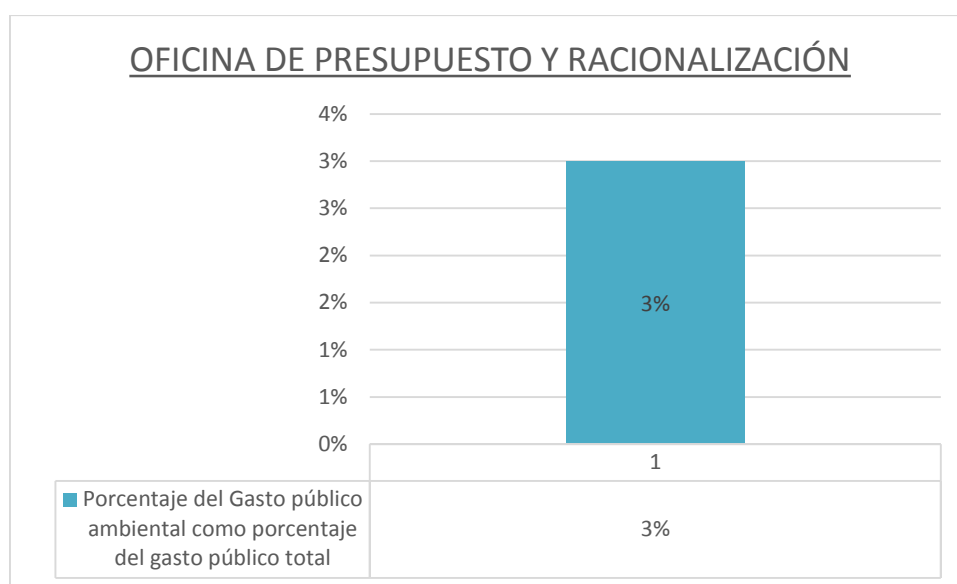
OBJETIVO ESTRATÉGICO INSTITUCIONAL	ACCIONES ESTRATÉGICAS	INDICADOR	META PROGRAMADA I SEMESTRE 2018	META EJECUTADA I SEMESTRE 2018
DESARROLLO INSTITUCIONAL	OEI.02: Optimizar los procesos institucionales de la Municipalidad Provincial de San Martín	Nivel de cumplimiento de las metas planteadas en los Planes Estratégicos (PEI y POI)	90%	83%



La Oficina de Planeamiento y Estadística logró cumplir al 100% su meta programada, obteniendo una calificación de **Muy Bueno** según el Tablero de Medición correspondiente.

OFICINA DE PRESUPUESTO Y RACIONALIZACIÓN:

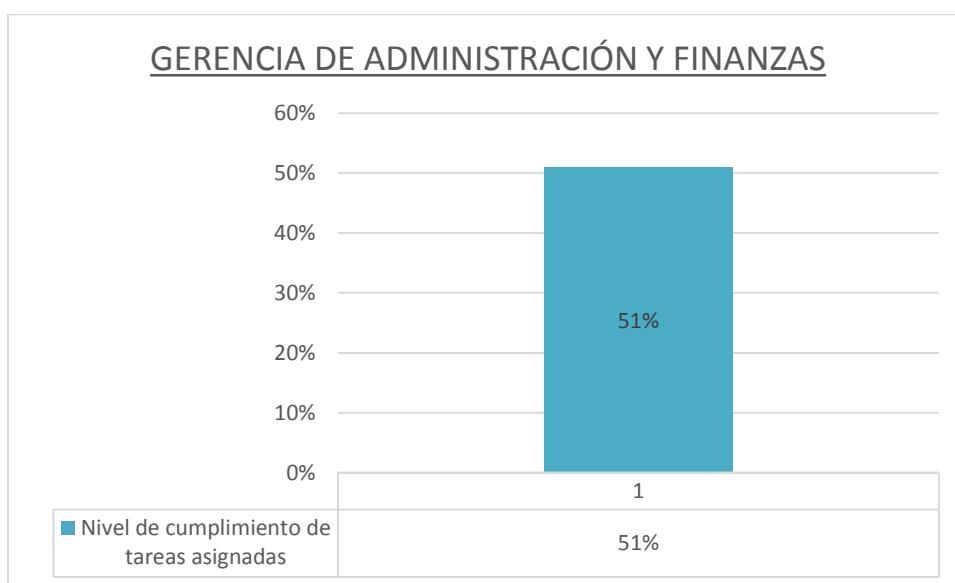
OBJETIVO ESTRATÉGICO INSTITUCIONAL	ACCIONES ESTRATEGICAS	INDICADOR	META PROGRAMADA I SEMESTRE 2018	META EJECUTADA I SEMESTRE 2018
DESARROLLO ECONÓMICO Y GESTIÓN AMBIENTAL	OEI.03:Fortalecer la Gestión Ambiental y el manejo de recursos naturales de la provincia de San Martín	Porcentaje del Gasto público ambiental como porcentaje del gasto público total	7%	3%



La Oficina de Presupuesto y Racionalización tuvo una meta programada para el I Semestre 2018 de 7% de las cuales logró ejecutar el 3% que equivale a un 85.71% de cumplimiento, obteniendo una calificación de **Muy Bueno** de acuerdo al Tablero de medición.

GERENCIA DE ADMINISTRACIÓN Y FINANZAS:

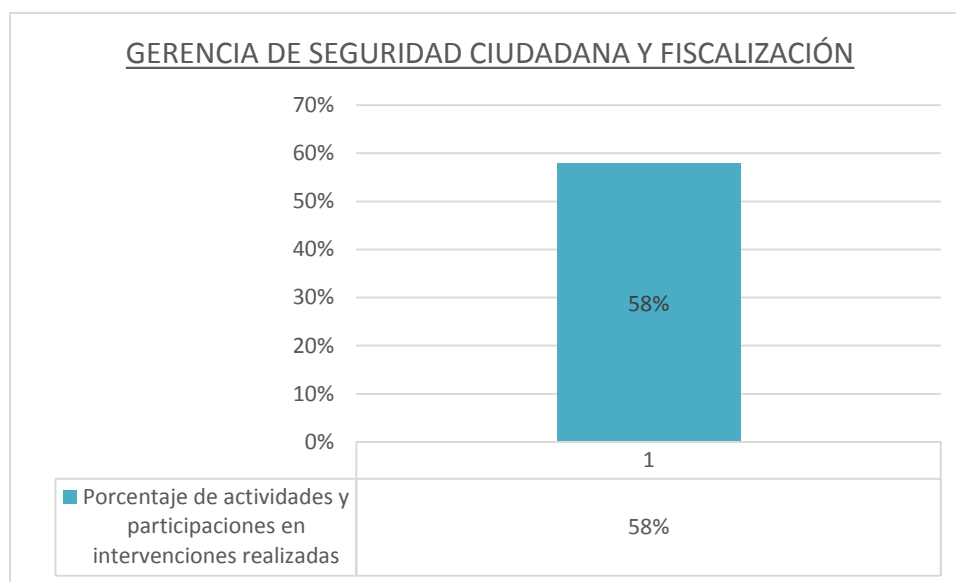
OBJETIVO ESTRATÉGICO INSTITUCIONAL	ACCIONES ESTRATEGICAS	INDICADOR	META PROGRAMADA I SEMESTRE 2018	META EJECUTADA I SEMESTRE 2018
OEI.02: Optimizar los procesos institucionales de la Municipalidad Provincial de San Martín	AEI02.01: Fortalecer las competencias en forma integral a la MPSM.	Nivel de cumplimiento de tareas asignadas	90%	51%



La Gerencia de Administración y Finanzas logró cumplir con su meta programada, obteniendo un porcentaje de ejecución del 100%, esta gerencia ha obtenido una calificación de **Muy Bueno** según el Tablero de Medición.

GERENCIA DE SEGURIDAD CIUDADANA Y FISCALIZACIÓN:

OBJETIVO ESTRATÉGICO INSTITUCIONAL	ACCIONES ESTRATEGICAS	INDICADOR	META PROGRAMADA I SEMESTRE 2018	META EJECUTADA I SEMESTRE 2018
SEGURIDAD Y ORDEN	OEI.08: Mejorar la cobertura de los servicios de Seguridad Ciudadana, Fiscalización y Gestión de Riesgo de Desastre.	Porcentaje de actividades y participaciones en intervenciones realizadas	100.0%	58%

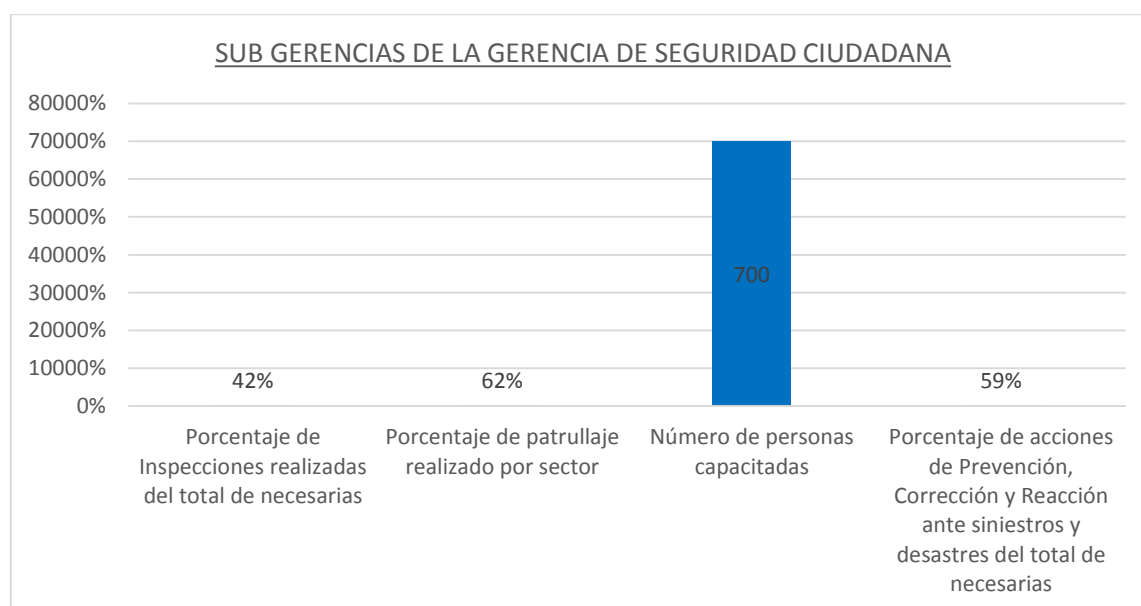


OBJETIVO ESTRATÉGICO INSTITUCIONAL	ACCIONES ESTRATEGICAS	INDICADOR	META PROGRAMADA I SEMESTRE 2018	META EJECUTADA I SEMESTRE 2018
Mejorar la cobertura de los servicios de Seguridad Ciudadana, Fiscalización y Gestión de Riesgo de Desastre.	Ampliación del servicio de Seguridad Ciudadana del distrito de Tarapoto, Provincia de San Martín	Porcentaje del Proyecto ejecutado	60%	0.00%

La Gerencia de Seguridad Ciudadana y Fiscalización cuenta con 02 indicadores el primer indicador es Porcentaje de actividades y participaciones en intervenciones realizadas, durante el I semestre logró un 100% de avance de su meta, obteniendo de acuerdo al tablero de Medición un resultado de **Muy Bueno** y el otro indicador tiene un porcentaje de avance de 0% puesto que, no se ha ejecutado el proyecto de cobertura de los servicios de seguridad ciudadana.

SUB GERENCIAS DE LA GERENCIA DE SEGURIDAD CIUDADANA

OBJETIVO ESTRATÉGICO INSTITUCIONAL	ACCIONES ESTRATEGICAS	INDICADOR	META PROGRAMADA I SEMESTRE 2018	META EJECUTADA I SEMESTRE 2018	RESPONSABLES
OEI.08: Mejorar la cobertura de los servicios de seguridad ciudadana, Fiscalización y gestión de Riesgo y Desastre.	AEI08.01: Inspecciones y formalización de conductas infractoras de personas naturales y jurídicas en el distrito de Tarapoto.	Porcentaje de Inspecciones realizadas del total de necesarias	90%	42%	SGPMYF
	AEI08.02: Patrullajes, preventivos de Seguridad Ciudadana	Porcentaje de patrullaje realizado por sector	100%	62%	SGSC - Unidad de Serenazgo - Cámaras de Video Vigilancia
	AEI08.03: Mejoramiento de capacidades de Seguridad Ciudadana	Número de personas capacitadas	800	700	SGSC
	AEI08.04: Inspección, Prevención y Reacción ante siniestros y desastres de la población en la Provincia de San Martín	Porcentaje de acciones de Prevención, Corrección y Reacción ante siniestros y desastres del total de necesarias	100%	59%	Unidad de Defensa Civil



Con respecto a las sub gerencias y/o áreas de la Gerencia de Seguridad Ciudadana y Fiscalización, obtuvieron en promedio entre 59% a 100% lo cual indica **Bueno y Muy Bueno** respectivamente, de acuerdo al Tablero de Medición.

GERENCIA DE DESARROLLO SOCIAL:

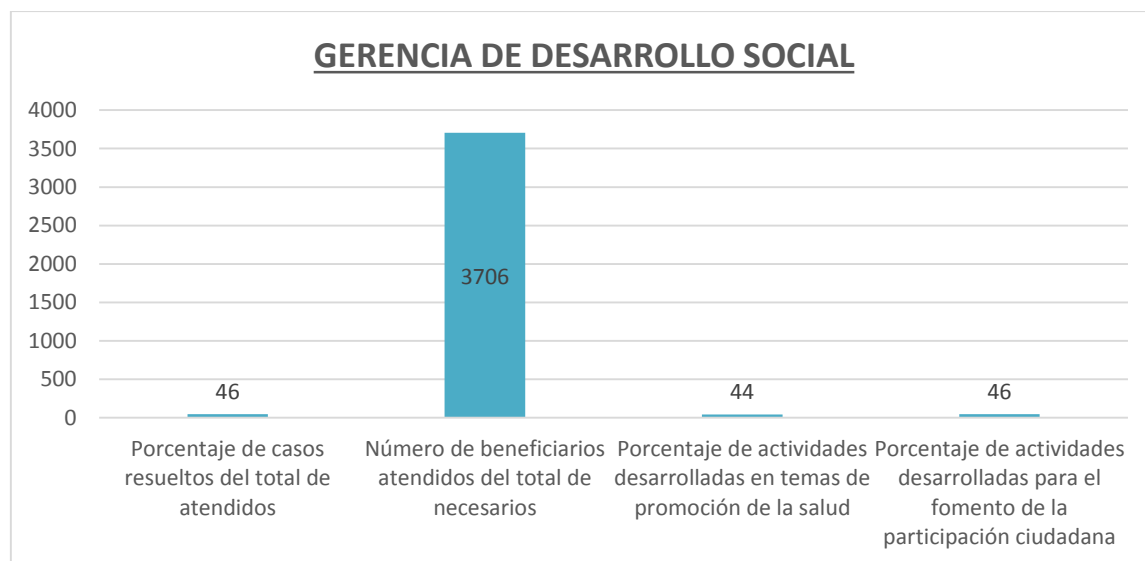
OBJETIVO ESTRATÉGICO INSTITUCIONAL	ACCIONES ESTRATEGICAS	INDICADOR	META PROGRAMADA I SEMESTRE 2018	META EJECUTADA I SEMESTRE 2018
DESARROLLO SOCIAL	OEI.06: Promover el acceso a derechos fundamentales de la población	Número de beneficiarios atendidos en los diferentes programas de la gerencia desarrollo social	6100	0

OBJETIVO ESTRATÉGICO INSTITUCIONAL	ACCIONES ESTRATEGICAS	INDICADOR	META PROGRAMADA I SEMESTRE 2018	META EJECUTADA I SEMESTRE 2018
Promover el acceso a derechos fundamentales de la población	AEI06.03: Fortalecer las capacidades institucionales	Porcentaje de Funcionarios capacitados en el marco del plan de fortalecimiento de capacidades	70%	0

La Gerencia de Desarrollo Social cuenta con 02 indicadores de las cuales no ejecutó las metas programadas para el I semestre del año 2018, lo que indica que su resultado de acuerdo al Tablero de Medición es **Bajo**.

SUB GERENCIAS DE LA GERENCIA DE DESARROLLO SOCIAL

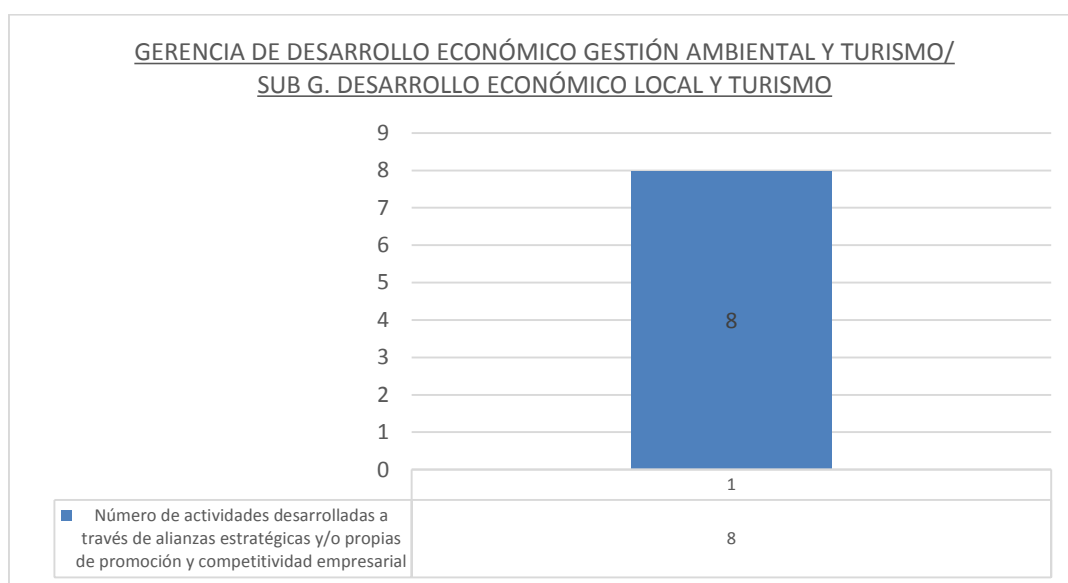
OBJETIVO ESTRATÉGICO INSTITUCIONAL	ACCIONES ESTRATEGICAS	INDICADOR	META PROGRAMADA I SEMESTRE 2018	META EJECUTADA I SEMESTRE 2018	RESPONSABLES
OEI.06: Promover el acceso a derechos fundamentales de la población	AEI06.01: Asistencia psicológica, legal, jurídico y registral permanente a la población necesitada	Porcentaje de casos resueltos del total de atendidos	95%	46%	SGPSyDD
	AEI06.02: Asistencia alimentaria nutrición infantil integral y focalizado a poblaciones vulnerables de la provincia	Número de beneficiarios atendidos del total de necesarios	2000	3706	SGPSyNI
	AEI06.04: Acciones de prevención y atención integral en salud y bienestar de la población	Porcentaje de actividades desarrolladas en temas de promoción de la salud	95%	44%	SGPSyDD
	AEI06.05: Mecanismo de participación ciudadana organizando actividades educativas, deportiva, culturales y recreativas a la población.	Porcentaje de actividades desarrolladas para el fomento de la participación ciudadana	95%	46%	SGECDryPC



Las diferentes sub gerencias lograron los siguientes porcentajes de ejecución: 96.84%, 100%, 92.63% y 96.84% respectivamente, de acuerdo a cada meta propuesta en el cuadro, obteniendo como resultado una calificación de **Muy Bueno** según el Tablero de Medición correspondiente.

GERENCIA DE DESARROLLO ECONÓMICO, GESTIÓN AMBIENTAL Y TURISMO:

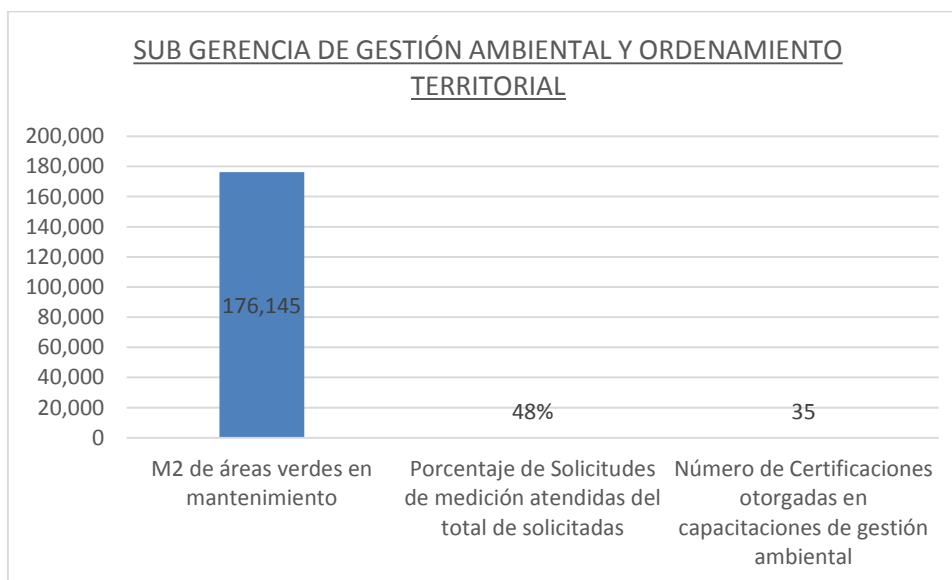
OBJETIVO ESTRATÉGICO INSTITUCIONAL	ACCIONES ESTRATEGICAS	INDICADOR	META PROGRAMADA I SEMESTRE 2018	META EJECUTADA I SEMESTRE 2018
DESARROLLO ECONÓMICO Y GESTIÓN AMBIENTAL	OEI.05: Fortalecer el Desarrollo económico de la provincia de San Martín	Número de actividades desarrolladas a través de alianzas estratégicas y/o propias de promoción y competitividad empresarial	17	8



La Sub Gerencia de Desarrollo Económico Local y Turismo, obtuvo un porcentaje 94.12%, que representa según el Tablero de Medición un nivel de calificación de **Muy Bueno**.

SUB GERENCIA DE GESTIÓN AMBIENTAL Y ORDENAMIENTO TERRITORIAL:

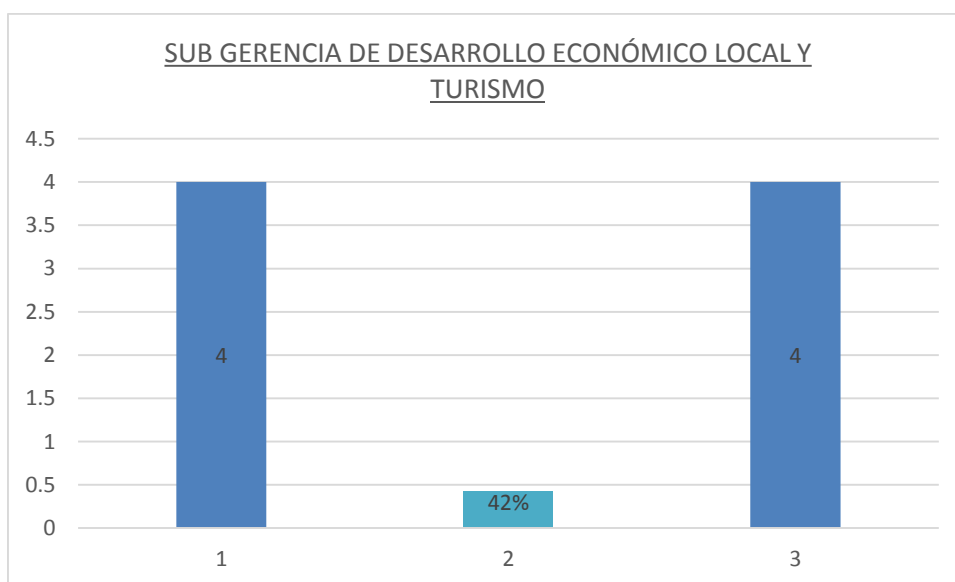
OBJETIVO ESTRATÉGICO INSTITUCIONAL	ACCIONES ESTRATEGICAS	INDICADOR	META PROGRAMADA I SEMESTRE 2018	META EJECUTADA I SEMESTRE 2018	RESPONSABLES
OEI.03:Fortalecer la Gestión Ambiental y el manejo de recursos naturales de la provincia de San Martín	AEI03.02: Servicio de mantenimiento de área verdes integral a usuarios del distrito de Tarapoto	M2 de áreas verdes en mantenimiento	62,300	176,145	SGGAYOT
	AEI03.03: Soporte técnico periódico en medición de estándares de calidad ambiental de ruidos de fuentes móviles y fijas del distrito de Tarapoto	Porcentaje de Solicitudes de medición atendidas del total de solicitadas	95%	48%	SGGAYOT
	AEI03.04: Desarrollar capacidades técnicas en estrategias de gestión ambiental	Número de Certificaciones otorgadas en capacitaciones de gestión ambiental	80	35	SGGAYOT



La Sub Gerencia de Gestión Ambiental y Ordenamiento Territorial cuenta con 03 indicadores, el primer indicador obtuvo un porcentaje de ejecución de la meta del 100% calificado como **Muy Bueno**, el segundo 100%, obteniendo un nivel de **Muy Bueno**, y el tercer indicador logró una ejecución de la meta del 87.5% lo que indica un resultado de **Muy Bueno**, según indica el Tablero de Medición.

SUB GERENCIA DE DESARROLLO ECONÓMICO LOCAL Y TURISMO:

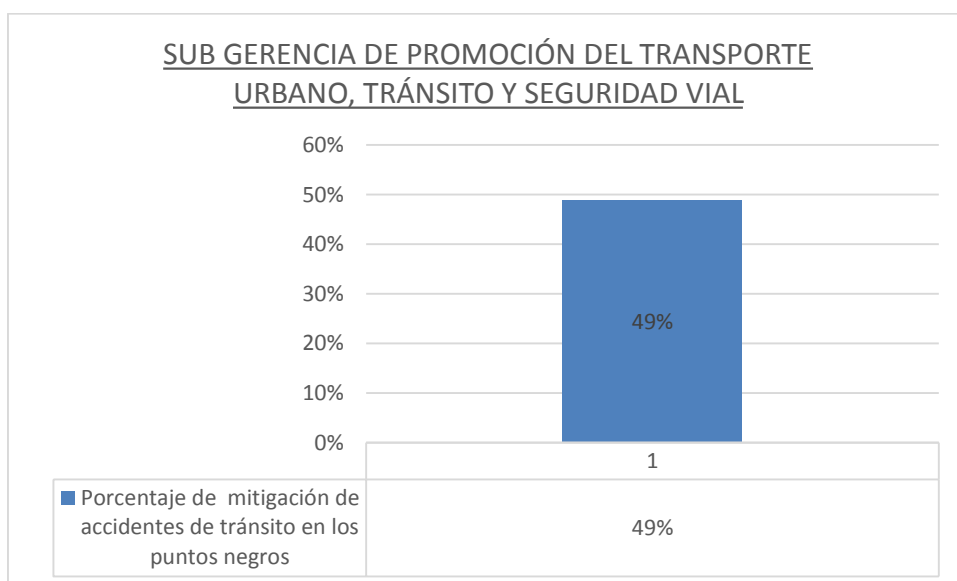
OBJETIVO ESTRATÉGICO INSTITUCIONAL	ACCIONES ESTRATEGICAS	INDICADOR	META PROGRAMADA I SEMESTRE 2018	META EJECUTADA I SEMESTRE 2018	RESPONSABLES
OEI.05: Fortalecer el Desarrollo económico de la provincia de San Martín	AEI05.01: Capacitaciones en competitividad laboral y empresarial focalizado a empresarios y comerciantes de centros de abastos	Número de capacitaciones realizadas	13	4	SGDELYT/MYPE
	AEI05.02: Arrendamiento y administración puestos de venta de mercados municipales	Porcentaje de puestos de venta con expediente regular	95%	42%	SDELYT/UASC
	AEI05.03: Promoción y desarrollo turístico integral del distrito de Tarapoto	Número de actividades realizadas	6	4	SDELYT/UT



La Sub Gerencia de Desarrollo Económico Local y Turismo, en el primer indicador tiene un porcentaje de 61.54 % **Bueno**, en el segundo con 88.42%, calificado como **Muy Bueno** y el último con 100% están en un nivel **Muy Bueno** de acuerdo al Tablero de Medición correspondiente.

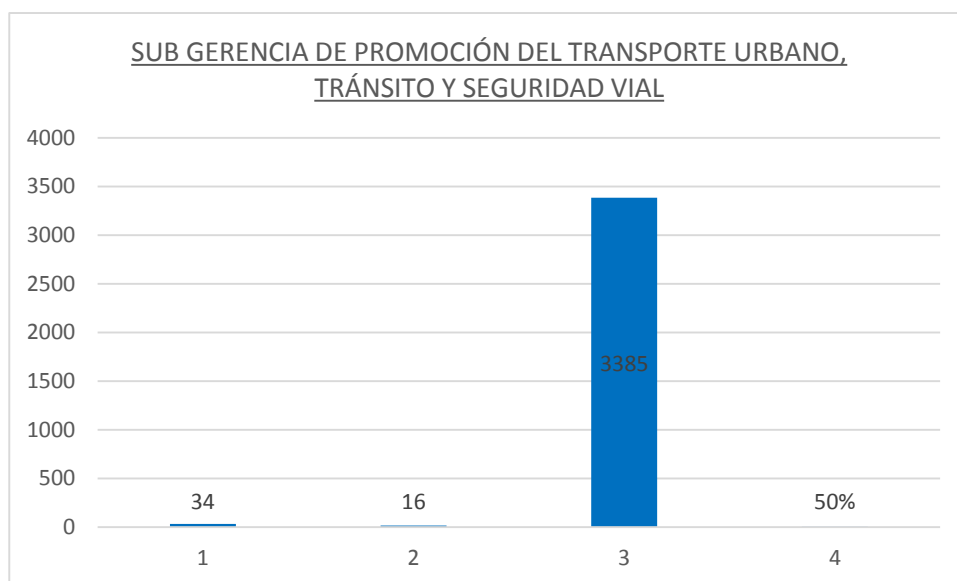
SUB GERENCIA DE PROMOCIÓN DE TRANSPORTE URBANO, TRÁNSITO Y SEGURIDAD VIAL:

OBJETIVO ESTRATÉGICO INSTITUCIONAL	ACCIONES ESTRATEGICAS	INDICADOR	META PROGRAMADA I SEMESTRE 2018	META EJECUTADA I SEMESTRE 2018
DESARROLLO ECONÓMICO Y GESTIÓN AMBIENTAL	OEI.04: Fortalecer los niveles de seguridad vial de los usuarios en la vías de la provincia de San Martín	Porcentaje de mitigación de accidentes de tránsito en los puntos negros	94.30%	49%



La Sub Gerencia de Promoción de Transporte, Tránsito y Seguridad Vial, obtuvo un resultado de ejecución en el I Semestre del 100% **Muy Bueno**, según el Tablero de Medición.

OBJETIVO ESTRATÉGICO INSTITUCIONAL	ACCIONES ESTRATEGICAS	INDICADOR	META PROGRAMADA I SEMESTRE 2018	META EJECUTADA I SEMESTRE 2018	RESPONSABLES
OEI.04: Fortalecer los niveles de seguridad vial de los usuarios en la vías de la provincia de San Martín	AEI04.01: Acciones de sensibilización focalizada a usuarios de la vía del distrito de Tarapoto	Número de acciones realizadas	16	34	SGPTTYSV
	AEI04.02: Implementación de dispositivos de control de tránsito focalizado en áreas de conflicto de seguridad vial de la ciudad de Tarapoto (puntos negros)	Numero de dispositivos implementados	28	16	SGPTTYSV
	AEI04.03: Servicio de expedición de autorizaciones para el servicio de transporte de personas y mercancías y habilitaciones vehiculares para transporte de personas y mercancías	Número de requerimientos de autorizaciones para el servicio de transporte público, privado de personas y habilitaciones de vehículos	3580	3385	SGPTTYSV
	AEI04.04: Fortalecer competencias y habilidades en normatividad de transporte, tránsito y seguridad vial.	Porcentaje de solicitudes de autorizaciones para participar en talleres, cursos, etc., de fortalecimiento de habilidades en normatividad vial de transporte, tránsito y seguridad vial.	79%	50%	SGPTTYSV

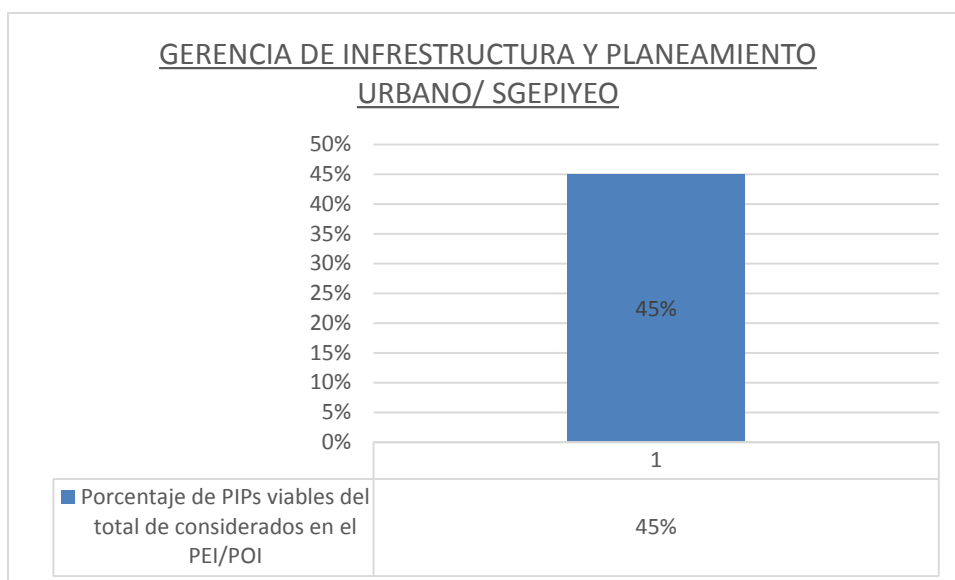


La Sub Gerencia de Promoción del Transporte Transito y Seguridad Vial, logro en todos sus indicadores ejecutar más de lo programado en sus metas para el I Semestre, lo cual indica el resultado de **Muy Bueno**, según el Tablero de Medición.

GERENCIA DE INFRAESTRUCTURA Y PLANEAMIENTO URBANO:

SUB GERENCIA DE ESTUDIOS DE PRE INVERSIÓN Y EJECUCIÓN DE OBRAS:

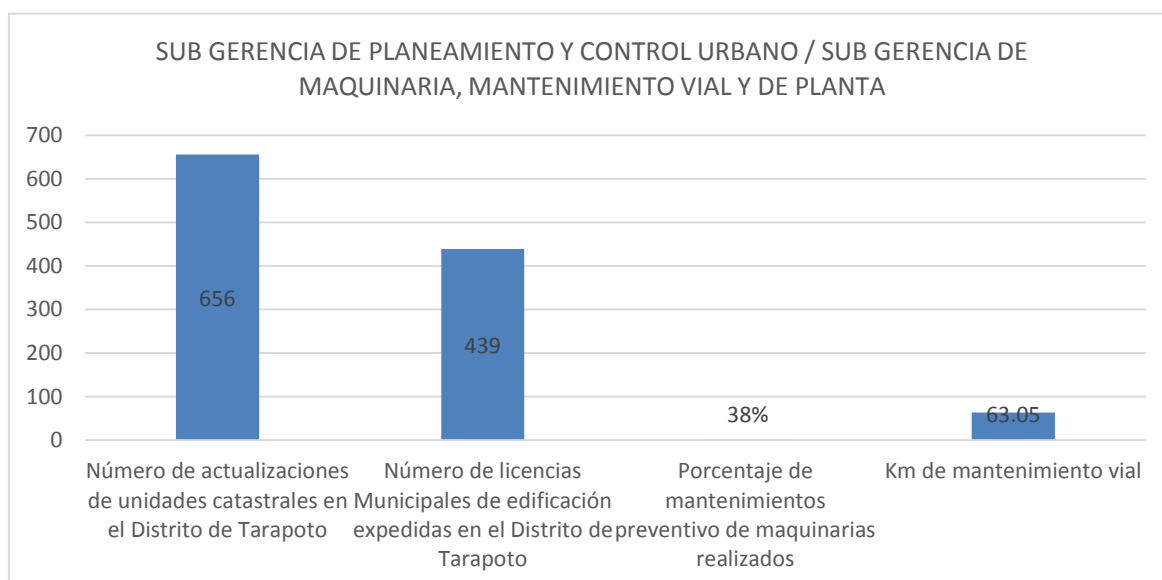
OBJETIVO ESTRATÉGICO INSTITUCIONAL	ACCIONES ESTRATÉGICAS	INDICADOR	META PROGRAMADA I SEMESTRE 2018	META EJECUTADA I SEMESTRE 2018
DESARROLLO URBANO	OEI.07: Garantizar la ejecución de inversiones Planificadas y/o sostenibles en el territorio provincial de San Martín.	Porcentaje de PIPs viables del total de considerados en el PEI/POI	90%	45%



La Sub Gerencia de Estudios de Pre Inversión y Ejecución de Obras logró el 100% de la meta programada para el I Semestre del presente año, la cual indica de acuerdo al Tablero de Medición la calificación de **Muy Bueno**.

SUB GERENCIA DE PLANEAMIENTO Y CONTROL URBANO / SUB GERENCIA DE MAQUINARIA, MANTENIMIENTO VIAL Y DE PLANTA:

OBJETIVO ESTRATÉGICO INSTITUCIONAL	ACCIONES ESTRATEGICAS	INDICADOR	META PROGRAMADA I SEMESTRE 2018	META EJECUTADA I SEMESTRE 2018	RESPONSABLES
OEI.07: Garantizar la ejecución de inversiones Planificadas y/o sostenibles en el territorio provincial de San Martín.	AEI07.01: Fortalecer espacios y mecanismos de planificación territorial como insumo para la Gestión Municipal	Número de actualizaciones de unidades catastrales en el Distrito de Tarapoto	1,330	656	SGPCUyC
		Número de licencias Municipales de edificación expedidas en el Distrito de Tarapoto	978	439	SGPCUyC
	AEI07.02: Mantenimiento preventivo y reparaciones correctivas de equipo, vehículos y maquinaria.	Porcentaje de mantenimientos preventivo de maquinarias realizados	76%	38%	SGMMVyP
		Km de mantenimiento vial	390	63.05	SGMMVyP



La Sub Gerencia de Planeamiento, Control Urbano y Catastro cuenta con 02 indicadores, ambas están con un nivel de avance al I semestre entre 89.78% y 98.65 %, considerado como **Muy Bueno** de acuerdo al Tablero de Medición, y la Sub Gerencia de Maquinaria, Mantenimiento Vial y de Planta obtuvo el 100% correspondiente a la primera meta, obteniendo como resultado **Muy Bueno** y la segunda meta con un porcentaje de ejecución de 32.33%, considerado como **Regular** según indica el Tablero de Medición.